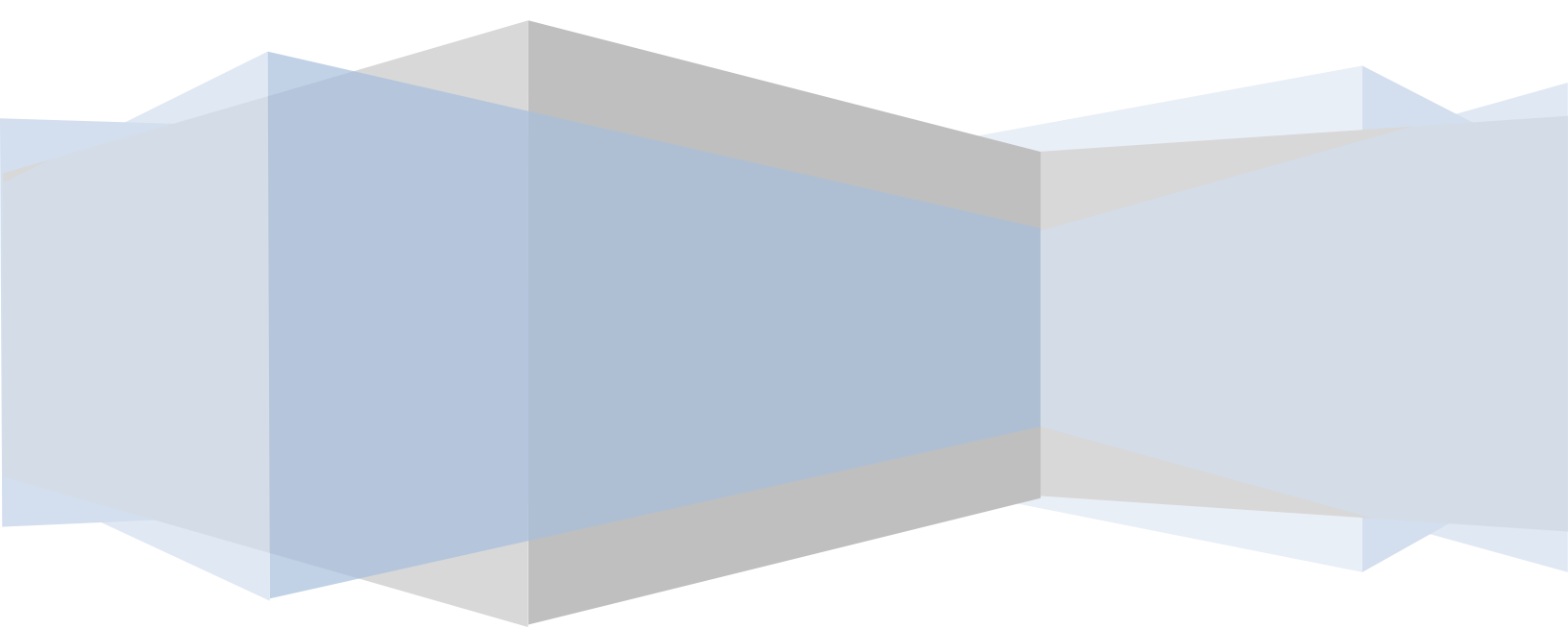


กองทุนเปิดฟิลลิป ไชน่า กรีน เอ็นเนอร์จี แอนด์ เอ็นไวรอนเมนต์
Phillip China Green Energy and Environment (P-CGREEN)

รายงานประจำปี

วันที่ 1 เมษายน พ.ศ. 2568 ถึงวันที่ 31 มีนาคม พ.ศ. 2569



สารบัญ

	หน้า
สาส์นจากบริษัทจัดการ	1
ตารางเปรียบเทียบผลการดำเนินงาน	2
ค่าใช้จ่ายที่เรียกเก็บจากกองทุนรวม	3
รายละเอียดเกี่ยวกับค่านายหน้าซื้อขายหลักทรัพย์	4
รายละเอียดการกู้ยืมเงินและการขายโดยมีสัญญาซื้อคืน	4
รายละเอียดการลงทุนในสัญญาซื้อขายล่วงหน้า	4
รายละเอียดกรณีลงทุนในตราสารหนี้ที่มีสัญญาซื้อขายล่วงหน้าแฝง	4
รายละเอียดการลงทุนที่ไม่เป็นไปตามนโยบายการลงทุนที่กำหนดไว้	4
รายละเอียดข้อมูลการบันทึกตราสารหนี้/สิทธิเรียกร้องเป็นศูนย์	4
รายละเอียดข้อมูลการรับชำระหนี้ด้วยทรัพย์สินอื่น	4
ข้อมูลอัตราส่วนหมุนเวียนการลงทุนของกองทุนรวม	5
รายละเอียดการลงทุน การกู้ยืมเงิน และการก่อภาระผูกพัน	5
รายงานการลงทุนในตราสารหนี้	6
ความเห็นของบริษัทจัดการเกี่ยวกับการลงทุน	11
งบการเงินและรายงานของผู้สอบบัญชีรับอนุญาต	12
รายชื่อบุคคลที่เกี่ยวข้องที่มีการทำธุรกรรมกับกองทุนรวม	26
รายชื่อผู้จัดการกองทุนรวม	26
รายงานการใช้สิทธิออกเสียงในที่ประชุมผู้ถือหุ้นในนามกองทุนรวมของรอบปีปฏิทินล่าสุด	26
รายงานการเปิดเผยข้อมูลการถือหน่วยลงทุนเกิน 1 ใน 3	26
รายงานการรับผลประโยชน์ตอบแทนเนื่องจากการที่กองทุนให้บริการบุคคลอื่น	26
รายงานความเห็นผู้ดูแลผลประโยชน์	27
สถานที่ติดต่อซื้อขายหน่วยลงทุน	28
การชำระค่าซื้อหน่วยลงทุน	28
ผู้สนับสนุนการขายหรือรับซื้อคืนหน่วยลงทุน	29

สาส์นจากบริษัทจัดการ

วันที่ 23 มิถุนายน พ.ศ. 2569

เรียน ท่านผู้ถือหน่วยลงทุนกองทุนเปิดฟิลลิป ไชน่า กรีน เอ็นเนอร์จี แอนด์ เอ็นไวรอนเมนท์

บริษัทหลักทรัพย์จัดการกองทุนรวม ฟิลลิป จำกัด ได้บริหารและจัดการกองทุนเปิดฟิลลิป ไชน่า กรีน เอ็นเนอร์จี แอนด์ เอ็นไวรอนเมนท์ มาครบรอบปีบัญชี เมื่อวันที่ 31 มีนาคม พ.ศ. 2569 จึงขอส่งรายงานประจำปีบัญชีสำหรับรอบระยะเวลา ตั้งแต่วันที่ 1 เมษายน 2568 ถึงวันที่ 31 มีนาคม 2569 มายังผู้ถือหน่วยลงทุนทุกท่านเพื่อเป็นข้อมูลประกอบการลงทุน

ทำนนี้บริษัทจัดการ ขอขอบคุณผู้ถือหน่วยลงทุนทุกท่านเป็นอย่างสูงที่ได้มอบความไว้วางใจให้กับบริษัทจัดการในการบริหารเงินลงทุนของท่านตลอดมา ซึ่งถือเป็นภารกิจอันสำคัญยิ่ง บริษัทจัดการจะยังคงดำเนินนโยบายการลงทุนที่เหมาะสมกับสถานการณ์ด้วยความระมัดระวังและคำนึงถึงผลประโยชน์สูงสุดของผู้ถือหน่วยลงทุนเป็นสำคัญ พร้อมกันนี้บริษัทจัดการจะพัฒนา รูปแบบการลงทุนที่หลากหลายเพื่อรองรับความต้องการของผู้ลงทุนในอนาคต หากท่านต้องการสอบถามข้อมูลเพิ่มเติมเกี่ยวกับกองทุนรวม สามารถติดต่อบริษัทหลักทรัพย์จัดการกองทุนรวม ฟิลลิป จำกัด ได้ที่หมายเลขโทรศัพท์ 0-2153-9200 ต่อ 1187 หรือ www.phillipasset.co.th

บริษัทหลักทรัพย์จัดการกองทุนรวม ฟิลลิป จำกัด

ตารางเปรียบเทียบผลการดำเนินงาน
 กองทุนเปิดฟิลลิป ไซน่า กรีน เอ็นเนอร์จี แอนด์ เอ็นไวรอนเมนท์
 สิ้นสุด ณ วันที่ 31 มีนาคม 2569

ผลการดำเนินงาน (สิ้นสุด ณ วันที่ 31 มีนาคม 2569)	มูลค่าหน่วยลงทุน (บาท)	P-CGREEN	Benchmark*	P-CGREEN (SD)	Benchmark* (SD)
ย้อนหลัง 3 เดือน (30 ธ.ค. 68)**	6.9874	7.91%	8.56%	23.28%	24.81%
6 เดือน (30 ก.ย. 68)**	8.2356	-8.45%	-8.55%	24.06%	25.32%
1 ปี (31 มี.ค. 68)	7.0760	6.56%	8.09%	27.55%	28.48%
3 ปี (31 มี.ค. 66)	7.8610	-1.38%	-1.18%	30.70%	32.79%
5 ปี (31 มี.ค. 64)	n/a	n/a	n/a	n/a	n/a
10 ปี (31 มี.ค. 59)	n/a	n/a	n/a	n/a	n/a
ตั้งแต่จัดตั้งกองทุน (27 เม.ย. 64)	10.0000	-5.57%	-6.14%	32.75%	36.01%

* Benchmark: KraneShares MSCI China Clean Technology Index ETF (Adjusted by FX from Bloomberg)

** ผลตอบแทนย้อนหลัง 3 และ 6 เดือน : แสดงถึงผลตอบแทนที่เกิดขึ้นจากช่วงระยะเวลาดังกล่าว ไม่ได้เป็นการแสดงเป็นผลตอบแทนต่อปี

เอกสารการวัดผลการดำเนินงานของกองทุนรวมฉบับนี้จัดทำขึ้นตามมาตรฐาน
 การวัดผลการดำเนินงานของกองทุนรวมของสมาคมบริษัทจัดการลงทุน (AIMC)

ผลการดำเนินงานในอดีตของกองทุนรวมมิได้เป็นสิ่งยืนยันถึงผลการดำเนินงานในอนาคต
 การลงทุนมีความเสี่ยง ผู้ลงทุนควรศึกษาข้อมูลก่อนการตัดสินใจลงทุน

ค่าใช้จ่ายที่เรียกเก็บจากกองทุนรวม (Fund's Direct Expense)
กองทุนเปิดฟิลลิป ไซน่า กรีน เอ็นเนอร์จี แอนด์ เอ็นไวรอนเมนท์
ตั้งแต่วันที่ 1 เมษายน 2568 ถึงวันที่ 31 มีนาคม 2569

ค่าใช้จ่ายที่เรียกเก็บจากกองทุนรวม (Fund's Direct Expense)	จำนวนเงิน (หน่วย : พันบาท)	ร้อยละของมูลค่า ทรัพย์สินสุทธิ (ต่อปี) ^{1/}
ค่าธรรมเนียมการจัดการ (Management Fee)	5,997.81	1.6052
ค่าธรรมเนียมผู้ดูแลผลประโยชน์ (Trustee Fee)	119.96	0.0321
ค่าธรรมเนียมนายทะเบียน (Registrar Fee)	239.91	0.0642
ค่าธรรมเนียมการสอบบัญชี (Audit Fee)	40.00	0.0107
ค่าใช้จ่ายอื่นๆ (Others)	35.21	0.0094
รวมค่าใช้จ่ายทั้งหมด ^{2/}	6,432.90	1.7216
ค่าใช้จ่ายในการซื้อขายหลักทรัพย์และค่าธรรมเนียมที่เกี่ยวข้อง	14.31	0.0038

หมายเหตุ

- 1/ รวมภาษีมูลค่าเพิ่ม ภาษีธุรกิจเฉพาะ หรือภาษีอื่นใด ตามที่ระบุไว้ในโครงการจัดการกองทุนรวม
- 2/ ไม่รวมค่านายหน้าซื้อขายหลักทรัพย์ และค่าธรรมเนียมต่าง ๆ ที่เกิดขึ้นจากการซื้อขายหลักทรัพย์

รายละเอียดเกี่ยวกับค่านายหน้าซื้อขายหลักทรัพย์ กองทุนเปิดฟิลลิป ไซน่า กรีน เอ็นเนอร์จี แอนด์ เอ็นไวรอนเมนท์
สำหรับรอบระยะเวลาบัญชี ตั้งแต่วันที่ 1 เมษายน 2568 ถึงวันที่ 31 มีนาคม 2569

บริษัทนายหน้า	ค่านายหน้าซื้อขายหลักทรัพย์ (USD)	ร้อยละของค่านายหน้ารวม
Phillip Securities Pte Ltd.	1,811.34	100.00
รวม	1,811.34	100.00

รายละเอียดการกู้ยืมเงินและการขายโดยมีสัญญาซื้อคืน
สำหรับรอบระยะเวลาบัญชี ตั้งแต่วันที่ 1 เมษายน 2568 ถึงวันที่ 31 มีนาคม 2569
-ไม่มีรายการ-

รายละเอียดการลงทุนในสัญญาซื้อขายล่วงหน้า
สำหรับรอบระยะเวลาบัญชี ตั้งแต่วันที่ 1 เมษายน 2568 ถึงวันที่ 31 มีนาคม 2569
-ไม่มีรายการ-

รายละเอียดกรณีลงทุนในตราสารหนี้ที่มีสัญญาซื้อขายล่วงหน้าแฝง
สำหรับรอบระยะเวลาบัญชี ตั้งแต่วันที่ 1 เมษายน 2568 ถึงวันที่ 31 มีนาคม 2569
-ไม่มีรายการ-

รายละเอียดการลงทุนที่ไม่เป็นไปตามนโยบายการลงทุนที่กำหนดไว้
สำหรับรอบระยะเวลาบัญชี ตั้งแต่วันที่ 1 เมษายน 2568 ถึงวันที่ 31 มีนาคม 2569
-ไม่มีรายการ-

รายละเอียดข้อมูลการบันทึกตราสารหนี้/สิทธิเรียกร้องเป็นศูนย์
สำหรับรอบระยะเวลาบัญชี ตั้งแต่วันที่ 1 เมษายน 2568 ถึงวันที่ 31 มีนาคม 2569
-ไม่มีรายการ-

รายละเอียดข้อมูลการรับชำระหนี้ด้วยทรัพย์สินอื่น
สำหรับรอบระยะเวลาบัญชี ตั้งแต่วันที่ 1 เมษายน 2568 ถึงวันที่ 31 มีนาคม 2569
-ไม่มีรายการ-

ข้อมูลอัตราส่วนหมุนเวียนการลงทุนของกองทุนรวม

(Portfolio Turnover Ratio : PTR)

รอบระยะเวลาตั้งแต่วันที่ 1 เมษายน 2568 ถึงวันที่ 31 มีนาคม 2569

$$\text{PTR} = \frac{\text{MIN (ซื้อทรัพย์สิน, ขายทรัพย์สิน)}}{\text{Average NAV}}$$

$$\text{PTR} = 0.00$$

วิธีการคำนวณ PTR : ใช้มูลค่าการซื้อหรือขายทรัพย์สินในรอบปีแล้วแต่ตัวใดจะต่ำกว่า หาดด้วยมูลค่าทรัพย์สินสุทธิ (NAV) เฉลี่ย

รายละเอียดการลงทุน การกู้ยืมเงิน และการก่อภาระผูกพัน

ณ วันที่ 31 มีนาคม 2569

รายละเอียดการลงทุน

หลักทรัพย์ หรือ ทรัพย์สิน	อันดับเครดิต/ผู้จัดอันดับ	มูลค่าตามราคาตลาด	ร้อยละต่อNAV
เงินฝาก ตั๋วสัญญาใช้เงิน และ ตั๋วเงิน ในประเทศ			
RHB	ธนาคาร อาร์เอชบี จำกัด	102,074.22	0.03
UOBT	ธนาคาร ยูโอบี จำกัด (มหาชน)	1,018,545.28	0.29
หน่วยลงทุนที่จดทะเบียนในต่างประเทศ			
KGRN	KraneShares MSCI China Clean Technology Index ETF	341,401,541.73	96.63
อื่นๆ			
ทรัพย์สิน (หนี้สิน) อื่น		10,783,406.30	3.05
มูลค่าทรัพย์สินสุทธิ		353,305,567.53	100.00

กองทุนเปิดฟิลลิป ไซน่า กรีน เอ็นเนอร์จี แอนด์ เอ็นไวรอนเมนท์
รายงานการลงทุนในตราสารหนี้
ณ วันที่ 31 มีนาคม 2569

กลุ่มของตราสาร	มูลค่าตามราคาตลาด (พันบาท)	ร้อยละของ มูลค่าทรัพย์สินสุทธิ
(ก) ตราสารภาครัฐไทยและตราสารภาครัฐต่างประเทศ	-	-
(ข) ตราสารของธนาคารที่มีกฎหมายเฉพาะจัดตั้งขึ้น ธนาคารพาณิชย์ หรือบริษัทเงินทุน เป็นผู้ออก/ผู้ส่งจ่าย/ผู้รับรอง/ผู้รับอวัล/ผู้สลักหลัง/ผู้ค้ำประกัน	12,515.68	3.54
(ค) ตราสารที่มีอันดับความน่าเชื่อถืออยู่ในอันดับที่สามารถลงทุนได้ (Investment grade)	-	-
(ง) ตราสารที่มีอันดับความน่าเชื่อถืออยู่ในอันดับต่ำกว่าอันดับที่สามารถลงทุนได้ (Non-Investment grade) หรือตราสารที่ไม่ได้รับการจัดอันดับความน่าเชื่อถือ	-	-
รวม	12,515.68	3.54

สัดส่วนสูงสุด (Upper Limit) ที่บริษัทจัดการคาดว่าจะลงทุนในกลุ่ม (ง) 15% ของมูลค่าทรัพย์สินสุทธิ

สถาบันการจัดอันดับความน่าเชื่อถือ Tris Rating

ทริสเรทติ้งใช้สัญลักษณ์ตัวอักษรแสดงผลการจัดอันดับเครดิตองค์กรและตราสารหนี้ระยะกลางและระยะยาวที่มีอายุตั้งแต่ 1 ปี ขึ้นไป จำนวน 8 อันดับ โดยเริ่มจาก AAA ซึ่งเป็นอันดับเครดิตสูงสุด จนถึง D ซึ่งเป็นอันดับต่ำสุดซึ่งแต่ละสัญลักษณ์มีความหมายดังนี้

- AAA** อันดับเครดิตองค์กรหรือตราสารหนี้ที่มีความเสี่ยงต่ำที่สุด ผู้ออกตราสารหนี้มีความสามารถในการชำระดอกเบี้ยและคืนเงินต้นในเกณฑ์สูงสุด และได้รับผลกระทบน้อยมากจากการเปลี่ยนแปลงทางธุรกิจ เศรษฐกิจ และสิ่งแวดล้อมอื่น ๆ
- AA** องค์กรหรือตราสารหนี้มีความเสี่ยงต่ำมาก ผู้ออกตราสารหนี้มีความสามารถในการชำระดอกเบี้ยและคืนเงินต้นในเกณฑ์สูงมาก แต่อาจได้รับผลกระทบจากการเปลี่ยนแปลงทางธุรกิจ เศรษฐกิจ และสิ่งแวดล้อมอื่น ๆ มากกว่าอันดับเครดิตที่อยู่ในระดับ AAA
- A** องค์กรหรือตราสารหนี้มีความเสี่ยงในระดับต่ำ ผู้ออกตราสารหนี้มีความสามารถในการชำระดอกเบี้ยและคืนเงินต้นในเกณฑ์สูง แต่อาจได้รับผลกระทบจากการเปลี่ยนแปลงทางธุรกิจ เศรษฐกิจ และสิ่งแวดล้อมอื่น ๆ มากกว่าอันดับเครดิตที่อยู่ในระดับสูงกว่า
- BBB** องค์กรหรือตราสารหนี้มีความเสี่ยงในระดับปานกลาง ผู้ออกตราสารหนี้มีความสามารถในการชำระดอกเบี้ยและคืนเงินต้นในเกณฑ์ที่เพียงพอ แต่มีความอ่อนไหวต่อการเปลี่ยนแปลงทางธุรกิจ เศรษฐกิจ และสิ่งแวดล้อมอื่น ๆ มากกว่า และอาจมีความสามารถในการชำระหนี้ที่อ่อนแอลงเมื่อเทียบกับอันดับเครดิตที่อยู่ในระดับสูงกว่า
- BB** องค์กรหรือตราสารหนี้มีความเสี่ยงในระดับสูง ผู้ออกตราสารหนี้มีความสามารถในการชำระดอกเบี้ยและคืนเงินต้นในเกณฑ์ต่ำกว่าระดับปานกลาง และจะได้รับผลกระทบจากการเปลี่ยนแปลงที่รุนแรง (Adverse changes) ทางธุรกิจ เศรษฐกิจ และสิ่งแวดล้อมอื่น ๆ ซึ่งอาจส่งผลให้ความสามารถในการชำระหนี้ที่อยู่ในเกณฑ์ที่ไม่เพียงพอ
- B** องค์กรหรือตราสารหนี้มีความเสี่ยงในระดับสูงมาก ผู้ออกตราสารหนี้มีความสามารถในการชำระดอกเบี้ยและคืนเงินต้นในเกณฑ์ต่ำและอาจจะหมดความสามารถหรือความตั้งใจในการชำระหนี้ได้ตามการเปลี่ยนแปลงของสถานการณ์ทางธุรกิจ เศรษฐกิจ และสิ่งแวดล้อมอื่น ๆ
- C** องค์กรหรือตราสารหนี้มีความเสี่ยงในการผิดนัดชำระหนี้สูงที่สุด ผู้ออกตราสารหนี้ไม่มีความสามารถในการชำระดอกเบี้ยและคืนเงินต้นตามกำหนดอย่างชัดเจน โดยต้องอาศัยเงื่อนไขที่เอื้ออำนวยทางธุรกิจ เศรษฐกิจ และสิ่งแวดล้อมอื่น ๆ อย่างมากจึงจะมีความสามารถในการชำระหนี้ได้
- D** องค์กรหรือตราสารหนี้อยู่ในสถานะผิดนัดชำระหนี้ โดยผู้ออกตราสารหนี้ไม่สามารถชำระดอกเบี้ยและคืนเงินต้นได้ตามกำหนด อันดับเครดิตจาก AA ถึง C อาจมีเครื่องหมายบวก (+) หรือลบ (-) ต่อท้ายเพื่อจำแนกความแตกต่างของคุณภาพของอันดับเครดิตภายในระดับเดียวกัน

สำหรับการจัดอันดับเครดิตตราสารหนี้ระยะสั้น ทริสเรทติ้งจะเน้นการวิเคราะห์โอกาสที่จะเกิดการผิดนัดชำระหนี้ (Default Probability) เป็นสำคัญโดยไม่ได้คำนึงถึงระดับของการชดเชยความเสียหายที่จะเกิดขึ้นจากการผิดนัดชำระหนี้ (Recovery After Default) แต่อย่างใด โดยตราสารหนี้ระยะสั้นมีอายุต่ำกว่า 1 ปีสัญลักษณ์และนิยามอันดับเครดิตตราสารหนี้ระยะสั้นจำแนกเป็น 5 ระดับ ดังนี้

- T1 ผู้ออกตราสารหนี้มีสถานะทั้งทางด้านการตลาดและการเงินที่แข็งแกร่งในระดับดีมาก มีสภาพคล่องที่ดีมาก และนักลงทุนจะได้รับความคุ้มครองจากการผิดนัดชำระหนี้ที่ต่ำกว่าอันดับเครดิตในระดับอื่น ผู้ออกตราสารหนี้ได้รับอันดับเครดิตในระดับดังกล่าวซึ่งมีเครื่องหมาย “+” ด้วยจะได้รับความคุ้มครองด้านการผิดนัดชำระหนี้ที่สูงยิ่งขึ้น
- T2 ผู้ออกตราสารหนี้มีสถานะทั้งทางด้านการตลาดและการเงินที่แข็งแกร่งในระดับดีและมีความสามารถในการชำระหนี้ระยะสั้น ในระดับที่น่าพอใจ
- T3 ผู้ออกตราสารหนี้มีความสามารถในการชำระหนี้ระยะสั้นในระดับที่ยอมรับได้
- T4 ผู้ออกตราสารหนี้มีความสามารถในการชำระหนี้ระยะสั้นที่ค่อนข้างอ่อนแอ
- D เป็นระดับที่อยู่ในสถานะผิดนัดชำระหนี้โดยผู้ออกตราสารหนี้ไม่สามารถชำระดอกเบี้ยและคืนเงินต้นได้ตามกำหนด อันดับเครดิตทุกประเภทที่จัดโดยทริสเรตติ้งเป็นอันดับเครดิตตราสารหนี้ในสกุลเงินบาท ซึ่งสะท้อนความสามารถในการชำระหนี้ของผู้ออกตราสารหนี้โดยไม่รวมความเสี่ยงจากการแปลงค่าเงินสกุลเงินบาทเป็นสกุลเงินตราต่างประเทศ

นอกจากนี้ทริสเรตติ้งยังใช้เครื่องหมาย “(sf)” ต่อท้ายสัญลักษณ์อันดับเครดิตตราสารหนี้เพื่อระบุว่าตราสารหนี้ที่มีเครื่องหมายดังกล่าวเป็นตราสารที่มีโครงสร้างซับซ้อน (Structured Finance Product) ตามเกณฑ์ของคณะกรรมการกำกับหลักทรัพย์และตลาดหลักทรัพย์ (ก.ล.ต.) ด้วย โดยที่ความหมายของสัญลักษณ์อันดับเครดิตยังคงเหมือนเดิมตามนิยามข้างต้น

ทริสเรตติ้งยังกำหนด “แนวโน้มอันดับเครดิต” (Rating Outlook) เพื่อสะท้อนความเป็นไปได้ของการเปลี่ยนแปลงอันดับเครดิตของผู้ออกตราสารหนี้ในระยะปานกลางหรือระยะยาว โดยทริสเรตติ้งจะพิจารณาถึงโอกาสที่จะเกิดการเปลี่ยนแปลงของภาวะอุตสาหกรรมและสภาพแวดล้อมทางธุรกิจในอนาคตของผู้ออกตราสารหนี้ที่อาจกระทบต่อความสามารถในการชำระหนี้ ส่วนแนวโน้มอันดับเครดิตของตราสารหนี้โดยส่วนใหญ่จะเท่ากับแนวโน้มอันดับเครดิตขององค์กรผู้ออกตราสารหนี้ ๆ หรือองค์กรซึ่งรับภาระผูกพันในการชำระหนี้ของตราสารหนี้ ๆ ทั้งนี้ แนวโน้มอันดับเครดิตแบ่งออกเป็น 4 ระดับ ได้แก่

Positive หมายถึง อันดับเครดิตอาจปรับขึ้น

Stable หมายถึง อันดับเครดิตอาจไม่เปลี่ยนแปลง

Negative หมายถึง อันดับเครดิตอาจปรับลดลง

Developing หมายถึง อันดับเครดิตอาจปรับขึ้น ปรับลดลง หรือไม่เปลี่ยนแปลง

ทริสเรตติ้งอาจประกาศ “เครดิตพินิจ” (Credit Alert) ซึ่งเป็นขั้นตอนหนึ่งของการทบทวนอันดับเครดิตที่ทริสเรตติ้งประกาศผลต่อสาธารณะไปแล้วในกรณีเมื่อเกิดเหตุการณ์สำคัญซึ่งทริสเรตติ้งพิจารณาแล้วเห็นว่าอาจส่งผลกระทบต่อธุรกิจหรือการเงินขององค์กรที่ทริสเรตติ้งจัดอันดับ แต่ข้อมูลดังกล่าวยังไม่ชัดเจน หรืออาจจะยังสรุปผลไม่ได้ เช่น การควบรวมกิจการ การลงทุนใหม่ การเปลี่ยนแปลงโครงสร้างเงินทุน หรือแผนงานต่าง ๆ ฯลฯ โดยจะยังไม่มีการเปลี่ยนแปลงผลอันดับเครดิตเดิมแต่อย่างใด ทั้งนี้ เพื่อเตือนให้นักลงทุนระมัดระวังในการที่จะลงทุนในตราสารหนี้ขององค์กรนั้น ๆ รายงานเครดิตพินิจประกอบด้วยเหตุผล (Rationale) ที่แจ้งเหตุในการออกประกาศเตือนพร้อมระบุ “เครดิตพินิจ” (Credit Alert Designation) ไว้พร้อมกับอันดับเครดิตปัจจุบัน โดยตการระบุ “แนวโน้มอันดับเครดิต” (Rating Outlook)

เครดิตพินิจ เป็นการบอกทิศทางการเปลี่ยนแปลงอันดับเครดิตในระยะอันใกล้ซึ่งมี 3 รูปแบบ คือ (1) Positive (บวก) (2) Negative (ลบ) และ (3) Developing (ยังไม่ชัดเจน)

สถาบันการจัดอันดับความน่าเชื่อถือ Fitch Rating

คำอธิบายการจัดอันดับความน่าเชื่อถือระยะยาว สำหรับประเทศไทย

- AAA (tha)** แสดงถึงระดับความน่าเชื่อถือขั้นสูงสุดของอันดับความน่าเชื่อถือภายในประเทศไทยซึ่งกำหนดโดย Fitch โดยอันดับความน่าเชื่อถือนี้จะมอบให้กับอันดับความน่าเชื่อถือที่มีความเสี่ยง “น้อยที่สุด” เมื่อเปรียบเทียบกับผู้ออกตราสารหรือตราสารอื่นในประเทศไทย และโดยปกติแล้วจะกำหนดให้แก่ตราสารทางการเงินที่ออกหรือค้ำประกันโดยรัฐบาล
- AA (tha)** แสดงถึงระดับความน่าเชื่อถือขั้นสูงมากเปรียบเทียบกับผู้ออกตราสารหรือตราสารอื่นในประเทศโดยระดับความน่าเชื่อถือของตราสารทางการเงินขั้นนี้ต่างจากผู้ออกตราสารหรือตราสารอื่นที่ได้รับการจัดอันดับความน่าเชื่อถือขั้นสูงสุดของประเทศไทยเพียงเล็กน้อย
- BBB (tha)** แสดงถึงระดับความน่าเชื่อถือขั้นปานกลางเมื่อเปรียบเทียบกับผู้ออกตราสารอื่นในประเทศไทย อย่างไรก็ตาม มีความเป็นไปได้มากกว่าการเปลี่ยนแปลงของสถานการณ์หรือสภาพทางเศรษฐกิจจะมีผลกระทบต่อความสามารถในการชำระหนี้ได้ตรงตามกำหนดเวลาของตราสารทางการเงินเหล่านี้มากกว่าตราสารอื่นที่ได้รับการจัดอันดับความน่าเชื่อถือในประเภทที่สูงกว่า
- BB (tha)** แสดงถึงระดับความน่าเชื่อถือค่อนข้างต่ำเมื่อเปรียบเทียบกับผู้ออกตราสารอื่นในประเทศไทย การชำระหนี้ตามเงื่อนไขของตราสารเหล่านี้ภายในประเทศนั้น ๆ มีความไม่แน่นอนในระดับหนึ่งและความสามารถในการชำระหนี้ขึ้นอยู่กับกำหนดเวลาจะมีความไม่แน่นอนมากขึ้นตามการเปลี่ยนแปลงของเศรษฐกิจในทางลบ
- B (tha)** แสดงถึงระดับความน่าเชื่อถือขั้นต่ำอย่างมีนัยสำคัญเมื่อเปรียบเทียบกับผู้ออกตราสารอื่น ๆ ในประเทศไทยการปฏิบัติตามเงื่อนไขของตราสารหนี้และข้อผูกพันทางการเงินยังคงเป็นไปได้ในปัจจุบัน แต่ความมั่นคงยังจำกัดอยู่ในระดับหนึ่งเท่านั้น และความสามารถในการชำระหนี้ตามกำหนดอย่างต่อเนื่องเท่านั้น และความสามารถในการชำระหนี้ตามกำหนดอย่างต่อเนื่องนั้น ไม่แน่นอนขึ้นอยู่กับสถานะที่เอื้อต่อการดำเนินธุรกิจและสภาพทางเศรษฐกิจ
- CCC (tha), CC (tha), C (tha)** แสดงถึงระดับความน่าเชื่อถือขั้นต่ำมากเมื่อเปรียบเทียบกับผู้ออกตราสารหรือตราสารอื่นในประเทศไทยความสามารถในการปฏิบัติตามข้อผูกพันทางการเงินขึ้นอยู่กับสถานะที่เอื้อต่อการดำเนินธุรกิจและการพัฒนาทางเศรษฐกิจเพียงอย่างเดียว
- D (tha)** อันดับความน่าเชื่อถือเหล่านี้จะถูกกำหนดให้สำหรับองค์กรหรือตราสารหนี้ซึ่งกำลังอยู่ในภาวะผิดนัดชำระหนี้ในปัจจุบัน

คำอธิบายการจัดอันดับความน่าเชื่อถือระยะสั้น สำหรับประเทศไทย

- F1 (tha)** แสดงถึงระดับความสามารถขั้นสูงสุดในการชำระหนี้ตามเงื่อนไขของตราสารตรงตามกำหนดเมื่อเปรียบเทียบกับผู้ออกตราสารหรือตราสารอื่น ๆ ในประเทศไทยภายใต้อันดับความน่าเชื่อถือนี้จะมอบให้สำหรับอันดับความน่าเชื่อถือที่มีความเสี่ยง “น้อยที่สุด” เมื่อเปรียบเทียบกับผู้ออกตราสารอื่นในประเทศเดียวกัน และโดยปกติแล้วจะกำหนดให้แก่ตราสารทางการเงินที่ออกหรือค้ำประกันโดยรัฐบาล ในกรณีที่มิระดับความน่าเชื่อถือสูงเป็นพิเศษจะมีสัญลักษณ์ “+” แสดงไว้เพิ่มเติมจากอันดับความน่าเชื่อถือที่กำหนด

- F2 (tha)** แสดงถึงระดับความสามารถในการชำระหนี้ตามเงื่อนไขทางการเงินตามกำหนดเวลาในระดับที่น่าพอใจเมื่อเปรียบเทียบกับผู้ออกตราสารหนี้อื่นในประเทศเดียวกัน อย่างไรก็ตาม ใดๆก็ดี ระดับของความน่าเชื่อถือดังกล่าวยังไม่อาจเทียบเท่ากับกรณีที่ได้รับการจัดอันดับความน่าเชื่อถือที่สูงกว่า
- F3 (tha)** แสดงถึงระดับความสามารถในการชำระหนี้ตามเงื่อนไขของตราสารการเงินตามกำหนดเวลาในระดับปานกลางเมื่อเปรียบเทียบกับผู้ออกตราสารอื่นหรือตราสารอื่นในประเทศเดียวกัน อย่างไรก็ตาม ใดๆก็ดี ความสามารถในการชำระหนี้ดังกล่าวจะมีความไม่แน่นอนมากขึ้นไปตามความเปลี่ยนแปลงในทางลบในระยะสั้นมากกว่าตราสารที่ได้รับการจัดอันดับที่สูงกว่า
- B (tha)** แสดงถึงระดับความสามารถในการชำระหนี้ตามเงื่อนไขของตราสารการเงินตามกำหนดเวลาที่ไม่แน่นอน เมื่อเปรียบเทียบกับผู้ออกตราสารอื่นในประเทศไทย ความสามารถในการชำระหนี้ดังกล่าวจะไม่แน่นอนมากขึ้นตามการเปลี่ยนแปลงทางเศรษฐกิจและการเงินในทางลบระยะสั้น
- C (tha)** แสดงถึงระดับความสามารถในการชำระหนี้ตามเงื่อนไขของตราสารการเงินตามกำหนดเวลาที่ไม่แน่นอนสูง เมื่อเปรียบเทียบกับผู้ออกตราสารอื่นในประเทศไทยความสามารถในการปฏิบัติตามข้อผูกพันทางการเงินขึ้นอยู่กับสถานะที่เอื้อต่อการดำเนินธุรกิจและสภาพการณ์ทางเศรษฐกิจเท่านั้น
- D (tha)** แสดงถึงการผิดนัดชำระหนี้ที่ได้เกิดขึ้นแล้วหรือกำลังจะเกิดขึ้น

หมายเหตุประกอบการจัดอันดับความน่าเชื่อถือในระยะยาว ในระยะสั้น สำหรับประเทศไทย

เครื่องบ่งชี้พิเศษสำหรับประเทศไทย “tha” จะถูกระบุไว้ต่อจากอันดับความน่าเชื่อถือทุกระดับเพื่อแยกความแตกต่างออกจากการจัดอันดับความน่าเชื่อถือระดับสากล เครื่องหมาย “+” หรือ “-” อาจจะถูกระบุไว้เพิ่มเติมต่อจากอันดับความน่าเชื่อถือสำหรับประเทศหนึ่ง ๆ เพื่อแสดงถึงสถานะย่อยโดยเปรียบเทียบกันภายในอันดับความน่าเชื่อถือชั้นหลัก ทั้งนี้ จะไม่มีการระบุสัญลักษณ์ต่อท้ายดังกล่าวสำหรับอันดับความน่าเชื่อถืออันดับ “AAA (tha)” หรืออันดับที่ต่ำกว่า “CCC (tha)”

สำหรับอันดับความน่าเชื่อถือในระยะยาวและจะไม่มีการระบุสัญลักษณ์ต่อท้ายดังกล่าวสำหรับอันดับความน่าเชื่อถือในระยะสั้น นอกเหนือจาก “F1 (tha)”

สัญญาณการปรับอันดับความน่าเชื่อถือ (Rating Watch) : สัญญาณการปรับอันดับความน่าเชื่อถือจะถูกใช้เพื่อแจ้งให้นักลงทุนทราบว่ามีความเป็นไปได้ที่จะมีการเปลี่ยนแปลงอันดับความน่าเชื่อถือและแจ้งแนวโน้มทิศทางของการเปลี่ยนแปลงดังกล่าว สัญญาณดังกล่าวอาจระบุเป็น “สัญญาณบวก” ซึ่งบ่งชี้แนวโน้มในการปรับอันดับความน่าเชื่อถือให้สูงขึ้น “สัญญาณลบ” จะบ่งชี้แนวโน้มในการปรับอันดับความน่าเชื่อถือให้ต่ำลง หรือ “สัญญาณวิวัฒน์” ในกรณีที่อันดับความน่าเชื่อถืออาจจะได้รับการปรับขึ้นปรับลงหรือคงที่โดยปกติสัญญาณการปรับอันดับความน่าเชื่อถือมักจะถูกระบุไว้สำหรับช่วงระยะเวลาสั้น ๆ

ความเห็นของบริษัทจัดการเกี่ยวกับการลงทุนของกองทุน สำหรับรอบระยะเวลาบัญชี ตั้งแต่วันที่ 1 เมษายน 2568 ถึงวันที่ 31 มีนาคม 2569

กองทุนเปิดฟิลลิป ไซน่า กรีน เอ็นเนอร์จี แอนด์ เอ็นไวรอนเมนท์ มีนโยบายลงทุนในกลุ่มบริษัทที่มีแนวโน้มได้รับประโยชน์จากการสนับสนุนของรัฐบาลจีน ในธุรกิจเทคโนโลยีสะอาดที่เป็นมิตรกับสิ่งแวดล้อมใน 5 กลุ่มธุรกิจ คือ กลุ่มพลังงานทางเลือก (Alternative Energy), การพัฒนาและการจัดการทรัพยากรน้ำอย่างยั่งยืน (Sustainable Water), การออกแบบอาคารที่คำนึงถึงสิ่งแวดล้อม (Green Building), การป้องกันมลพิษ (Pollution Prevention) และการใช้พลังงานอย่างมีประสิทธิภาพ (Energy Efficiency) โดยเน้นลงทุนในหน่วยลงทุนของ KraneShares MSCI China Clean Technology Index ETF ไม่ต่ำกว่าร้อยละ 80 ของมูลค่าทรัพย์สินสุทธิ

สถานะเศรษฐกิจของประเทศจีนในรอบปีบัญชีที่ผ่านมายังคงเผชิญแรงกดดันจากทั้งปัจจัยภายนอกและภายในประเทศ โดยเฉพาะนโยบายกีดกันทางการค้าของสหรัฐภายใต้การบริหารของประธานาธิบดีทรัมป์ รวมถึงปัญหาเชิงโครงสร้างของเศรษฐกิจจีนเอง ซึ่งได้รับผลกระทบหลักจากภาวะซบเซาในภาคอสังหาริมทรัพย์ อย่างไรก็ตาม เศรษฐกิจจีนยังสามารถขยายตัวได้ตามเป้าหมายของรัฐบาลที่ระดับประมาณร้อยละ 5 โดยมีแรงหนุนสำคัญจากการฟื้นตัวของภาคอุตสาหกรรมและการส่งออกที่แข็งแกร่ง

ขณะเดียวกัน การบริโภครายในประเทศเริ่มมีสัญญาณปรับตัวดีขึ้นอย่างค่อยเป็นค่อยไป โดยรัฐบาลมีการกระตุ้นภาคการบริโภคผ่านโครงการต่าง ๆ ที่เน้นผลลัพธ์ในระยะยาวมากขึ้น เช่น โครงการของเก่าแลกของใหม่ การเพิ่มสวัสดิการเพื่อสนับสนุนให้เกิดความจำเป็นต้องใช้จ่ายในภาคครัวเรือน และส่งเสริมการลงทุนปัจจัยพื้นฐานของพลังงานสะอาด อย่างไรก็ตาม รัฐบาลจีนได้ให้ความสำคัญกับมาตรการ Anti-Involution ที่จะนำมาใช้เพื่อแก้ไขปัญหาสงครามราคาและอุปทานส่วนเกินภายในประเทศเพื่อปรับยุทธศาสตร์การแข่งขันของประเทศในระยะยาว ซึ่งอาจก่อให้เกิดปัจจัยกดดันการบริโภคในระยะสั้น

ในส่วนของผลตอบแทนตลาดหุ้นจีน มีการฟื้นตัวอย่างแข็งแกร่ง โดยดัชนี CSI 300 ปรับตัวสูงขึ้นราวร้อยละ 14.47% ในช่วงรอบปีบัญชีที่ผ่านมา

ฝ่ายจัดการลงทุนมีมุมมองเชิงบวกต่อการลงทุนระยะยาวในกลุ่มธุรกิจพลังงานสะอาดในจีน โดยได้รับแรงหนุนจากการเร่งเปลี่ยนผ่านสู่ความปลอดภัยทางด้านพลังงาน (Energy Security) ท่ามกลางความไม่แน่นอนจากความขัดแย้งในตะวันออกกลาง ซึ่งส่งผลกระทบต่อเสถียรภาพราคาพลังงานโลก ทำให้อุปสงค์ด้านพลังงานสะอาดเพิ่มขึ้นอย่างมีนัยสำคัญ สะท้อนจากการเพิ่มสัดส่วนการผลิตพลังงานสะอาดจากหลากหลายประเทศชั้นนำทั่วโลก ทั้งนี้ ฝ่ายจัดการลงทุน เริ่มเห็นสัญญาณการฟื้นตัวที่ดีขึ้นของประเทศจีนจากตัวเลขทางเศรษฐกิจในไตรมาสที่ 1 ของปี 2569 แม้เผชิญความผันผวนจากวิกฤตพลังงานและปัญหาภูมิรัฐศาสตร์กับสหรัฐอเมริกา ขณะที่ความต้องการทั่วโลกต่ออุตสาหกรรมดังกล่าวยังคงอยู่ในระดับที่สูง สะท้อนจากยอดการเติบโตในอุตสาหกรรมและห่วงโซ่อุปทานที่เกี่ยวข้อง อาทิ ชิ้นส่วนอิเล็กทรอนิกส์ แบตเตอรี่ ธุรกิจที่เกี่ยวข้องกับพลังงานสะอาดและพลังงานทดแทน รวมถึงธุรกิจยานยนต์ไฟฟ้า เป็นต้น

มูลค่าทรัพย์สินสุทธิของกองทุน ณ วันที่ 31 มีนาคม 2569 เท่ากับ 353,305,567.53 บาท คิดเป็นมูลค่าทรัพย์สินสุทธิต่อหน่วยเท่ากับ 7.5401 บาท เปรียบเทียบกับมูลค่าทรัพย์สินสุทธิของกองทุน ณ วันที่ 31 มีนาคม 2568 เท่ากับ 402,032,883.13 บาท คิดเป็นมูลค่าทรัพย์สินสุทธิต่อหน่วยเท่ากับ 7.0760 บาท เพิ่มขึ้น 0.4641 บาท หรือคิดเป็นการเพิ่มขึ้นประมาณร้อยละ 6.56

กองทุนเปิดฟิลลิป ไชน่า กรีน เอ็นเนอร์จี แอนด์ เอ็นไวรอนเมนท์
งบการเงินและรายงานของผู้สอบบัญชีรับอนุญาต
สำหรับปีสิ้นสุดวันที่ 31 มีนาคม 2569

PVA บริษัท พีวี ออดิท จำกัด

46/8 ชั้น 10 อาคารรุ่งโรจน์รณกุล ถนนรัชดาภิเษก แขวงห้วยขวาง เขตห้วยขวาง กรุงเทพฯ 10310

โทรศัพท์ 02-645-0080 โทรสาร 02-645-0020 www.pvaudit.co.th

รายงานของผู้สอบบัญชีรับอนุญาต

เสนอ ผู้ถือหุ้นหน่วยลงทุนของกองทุนเปิดฟิลลิป ไลน่า กรีน เอ็นเนอร์จี แอนด์ เอ็นไวรอนเมนท์

ความเห็น

ข้าพเจ้าได้ตรวจสอบงบการเงินของกองทุนเปิดฟิลลิป ไลน่า กรีน เอ็นเนอร์จี แอนด์ เอ็นไวรอนเมนท์ (“กองทุน”) ซึ่งประกอบด้วยงบฐานะการเงินและงบประกอบรายละเอียดเงินลงทุน ณ วันที่ 31 มีนาคม 2569 และงบกำไรขาดทุนเบ็ดเสร็จ และงบการเปลี่ยนแปลงสินทรัพย์สุทธิสำหรับปีสิ้นสุดวันเดียวกัน และหมายเหตุประกอบงบการเงิน รวมถึงข้อมูลนโยบายการบัญชีที่มีสาระสำคัญ

ข้าพเจ้าเห็นว่า งบการเงินข้างต้นนี้แสดงฐานะการเงินของกองทุนเปิดฟิลลิป ไลน่า กรีน เอ็นเนอร์จี แอนด์ เอ็นไวรอนเมนท์ ณ วันที่ 31 มีนาคม 2569 และผลการดำเนินงานและการเปลี่ยนแปลงสินทรัพย์สุทธิสำหรับปีสิ้นสุดวันเดียวกัน โดยถูกต้องตามที่ควร ในสาระสำคัญตามแนวปฏิบัติทางบัญชีสำหรับกองทุนรวมและกองทุนสำรองเลี้ยงชีพ ที่สมาคมบริษัทจัดการลงทุนกำหนด โดยได้รับความเห็นชอบจากสำนักงานคณะกรรมการกำกับหลักทรัพย์และตลาดหลักทรัพย์

เกณฑ์ในการแสดงความเห็น

ข้าพเจ้าได้ปฏิบัติตามตรวจสอบตามมาตรฐานการสอบบัญชี ความรับผิดชอบของข้าพเจ้าได้กล่าวไว้ในวรรคความรับผิดชอบของผู้สอบบัญชีต่อการตรวจสอบงบการเงิน ในรายงานของข้าพเจ้า ข้าพเจ้ามีความเป็นอิสระจากกองทุนตามประมวลจรรยาบรรณของผู้ประกอบวิชาชีพบัญชี รวมถึง มาตรฐานเรื่องความเป็นอิสระ ที่กำหนดโดยสภาวิชาชีพบัญชี (ประมวลจรรยาบรรณของผู้ประกอบวิชาชีพบัญชี) ในส่วนที่เกี่ยวข้องกับการตรวจสอบงบการเงิน และข้าพเจ้าได้ปฏิบัติตามความรับผิดชอบด้านจรรยาบรรณอื่น ๆ ตามประมวลจรรยาบรรณของผู้ประกอบวิชาชีพบัญชี ข้าพเจ้าเชื่อว่าหลักการสอบบัญชีที่ข้าพเจ้าได้รับเพียงพอและเหมาะสมเพื่อใช้เป็นเกณฑ์ในการแสดงความเห็นของข้าพเจ้า

ข้อมูลอื่น

ผู้บริหารเป็นผู้รับผิดชอบต่อข้อมูลอื่น ข้อมูลอื่นประกอบด้วย ข้อมูลซึ่งรวมอยู่ในรายงานประจำปี แต่ไม่รวมถึงงบการเงิน และรายงานของผู้สอบบัญชีที่อยู่ในรายงานประจำปีนั้น ข้าพเจ้าคาดว่า ข้าพเจ้าจะได้รับรายงานประจำปีภายหลังวันที่ในรายงานของผู้สอบบัญชีนี้อยู่

ความเห็นของข้าพเจ้าต่องบการเงินไม่ครอบคลุมถึงข้อมูลอื่นและข้าพเจ้าไม่ได้ให้ความเชื่อมั่นต่อข้อมูลอื่น

ความรับผิดชอบของข้าพเจ้าที่เกี่ยวข้องกับการตรวจสอบงบการเงินคือ การอ่านและพิจารณาว่าข้อมูลอื่นมีความขัดแย้งที่มีสาระสำคัญกับงบการเงินหรือกับความรู้ที่ได้รับจากการตรวจสอบของข้าพเจ้า หรือปรากฏว่าข้อมูลอื่นมีการแสดงข้อมูลที่ขัดต่อข้อเท็จจริงอันเป็นสาระสำคัญหรือไม่

เมื่อข้าพเจ้าได้อ่านรายงานประจำปี หากข้าพเจ้าสรุปได้ว่ามีการแสดงข้อมูลที่ขัดต่อข้อเท็จจริงอันเป็นสาระสำคัญ ข้าพเจ้าต้องสื่อสารเรื่องดังกล่าวกับผู้บริหารเพื่อให้ผู้บริหารดำเนินการแก้ไขข้อมูลที่แสดงขัดต่อข้อเท็จจริง

ความรับผิดชอบของผู้บริหารต่องบการเงิน

ผู้บริหารมีหน้าที่รับผิดชอบในการจัดทำและนำเสนองบการเงินเหล่านี้โดยถูกต้องตามที่ควรตามแนวปฏิบัติทางบัญชีสำหรับกองทุนรวมและกองทุนสำรองเลี้ยงชีพ ที่สมาคมบริษัทจัดการลงทุนกำหนด โดยได้รับความเห็นชอบจากสำนักงานคณะกรรมการกำกับหลักทรัพย์และตลาดหลักทรัพย์ และรับผิดชอบเกี่ยวกับการควบคุมภายในที่ผู้บริหารพิจารณาว่าจำเป็นเพื่อให้สามารถจัดทำงบการเงินที่ปราศจากการแสดงข้อมูลที่ขัดต่อข้อเท็จจริงอันเป็นสาระสำคัญ ไม่ว่าจะเกิดจากการทุจริตหรือข้อผิดพลาด

ในการจัดทำงบการเงินผู้บริหารรับผิดชอบในการประเมินความสามารถของกองทุนในการดำเนินงานต่อเนื่อง เปิดเผยเรื่องที่เกี่ยวข้องกับการดำเนินงานต่อเนื่อง (ตามความเหมาะสม) และการใช้เกณฑ์การบัญชีสำหรับการดำเนินงานต่อเนื่องเว้นแต่ผู้บริหารมีความตั้งใจที่จะเลิกกองทุนหรือหยุดดำเนินงานหรือไม่สามารถดำเนินงานต่อเนื่องต่อไปได้

ความรับผิดชอบของผู้สอบบัญชีต่อการตรวจสอบงบการเงิน


การตรวจสอบของข้าพเจ้ามีวัตถุประสงค์เพื่อให้ได้ความเชื่อมั่นอย่างสมเหตุสมผลว่างบการเงิน โดยรวมปราศจากการแสดงข้อมูลที่ขัดต่อข้อเท็จจริงอันเป็นสาระสำคัญหรือไม่ ไม่ว่าจะเกิดจากการทุจริตหรือข้อผิดพลาด และเสนอรายงานของผู้สอบบัญชีซึ่งรวมความเห็นของข้าพเจ้าอยู่ด้วย ความเชื่อมั่นอย่างสมเหตุสมผลคือความเชื่อมั่น ในระดับสูงแต่ไม่ได้เป็นการรับประกันว่าการปฏิบัติงานตรวจสอบตามมาตรฐานการสอบบัญชีจะสามารถตรวจพบข้อมูลที่ขัดต่อข้อเท็จจริงอันเป็นสาระสำคัญที่มีอยู่ได้เสมอไป ข้อมูลที่ขัดต่อข้อเท็จจริงอาจเกิดจากการทุจริตหรือข้อผิดพลาดและถือว่ามีสาระสำคัญเมื่อคาดการณ์ได้อย่างสมเหตุสมผลว่ารายการที่ขัดต่อข้อเท็จจริงแต่ละรายการหรือทุกรายการรวมกันจะมีผลต่อการตัดสินใจทางเศรษฐกิจของผู้ใช้งบการเงินจากการใช้งบการเงินเหล่านี้

ในการตรวจสอบของข้าพเจ้าตามมาตรฐานการสอบบัญชี ข้าพเจ้าได้ใช้ดุลยพินิจและการสังเกตและสงสัยซึ่งผู้ประกอบวิชาชีพตลอดการตรวจสอบ การปฏิบัติงานของข้าพเจ้ารวมถึง

- ระบุและประเมินความเสี่ยงจากการแสดงข้อมูลที่ขัดต่อข้อเท็จจริงอันเป็นสาระสำคัญในงบการเงิน ไม่ว่าจะเกิดจากการทุจริตหรือข้อผิดพลาด ออกแบบและปฏิบัติงานตามวิธีการตรวจสอบเพื่อตอบสนองต่อความเสี่ยงเหล่านั้น และได้หลักฐานการสอบบัญชีที่เพียงพอและเหมาะสมเพื่อเป็นเกณฑ์ในการแสดงความเห็นของข้าพเจ้า ความเสี่ยงที่ไม่พบข้อมูลที่ขัดต่อข้อเท็จจริงอันเป็นสาระสำคัญซึ่งเป็นผลมาจากการทุจริตจะสูงกว่าความเสี่ยงที่เกิดจากข้อผิดพลาดเนื่องจากการทุจริตอาจเกี่ยวกับการสมรู้ร่วมคิด การปลอมแปลงเอกสารหลักฐาน การตั้งใจละเว้นการแสดงข้อมูล การแสดงข้อมูลที่ผิดตรงตามข้อเท็จจริงหรือการแทรกแซงการควบคุมภายใน
- ทำความเข้าใจในระบบการควบคุมภายในที่เกี่ยวข้องกับการตรวจสอบ เพื่อออกแบบวิธีการตรวจสอบที่เหมาะสมกับสถานการณ์ แต่ไม่ใช่เพื่อวัตถุประสงค์ในการแสดงความเห็นต่อความมีประสิทธิภาพของการควบคุมภายในของกองทุน
- ประเมินความเหมาะสมของนโยบายการบัญชีที่ผู้บริหารใช้และความสมเหตุสมผลของประมาณการทางบัญชีและการเปิดเผยข้อมูลที่เกี่ยวข้องซึ่งจัดทำขึ้น โดยผู้บริหาร

- สรุปเกี่ยวกับความเหมาะสมของการใช้เกณฑ์การบัญชีสำหรับการดำเนินงานต่อเนื่องของผู้บริหารและจากหลักฐานการสอบบัญชีที่ได้รับ สรุปว่ามีความไม่แน่นอนที่มีสาระสำคัญเกี่ยวกับเหตุการณ์หรือสถานการณ์ที่อาจเป็นเหตุให้เกิดข้อสงสัยอย่างมีนัยสำคัญต่อความสามารถของกองทุนในการดำเนินงานต่อเนื่องหรือไม่ ถ้าข้าพเจ้าได้ข้อสรุปว่ามีความไม่แน่นอนที่มีสาระสำคัญ ข้าพเจ้าต้องกล่าวไว้ในรายงานของผู้สอบบัญชีของข้าพเจ้า โดยให้ข้อสังเกตถึงการเปิดเผยข้อมูลในงบการเงินที่เกี่ยวข้อง หรือถ้าการเปิดเผยข้อมูลดังกล่าวไม่เพียงพอ ความเห็นของข้าพเจ้าจะเปลี่ยนแปลงไป ข้อสรุปของข้าพเจ้าขึ้นอยู่กับหลักฐานการสอบบัญชีที่ได้รับจนถึงวันที่ในรายงานของผู้สอบบัญชีของข้าพเจ้า อย่างไรก็ตาม เหตุการณ์หรือสถานการณ์ในอนาคตอาจเป็นเหตุให้กองทุนต้องหยุดการดำเนินงานต่อเนื่อง
- ประเมินการนำเสนอ โครงสร้างและเนื้อหาของงบการเงินโดยรวม รวมถึงการเปิดเผยข้อมูลว่างงบการเงินแสดงรายการและเหตุการณ์ในรูปแบบที่ทำให้มีการนำเสนอข้อมูล โดยถูกต้องตามที่ควรหรือไม่

ข้าพเจ้าได้สื่อสารกับผู้บริหารในเรื่องต่าง ๆ ที่สำคัญ ซึ่งรวมถึงขอบเขตและช่วงเวลาของการตรวจสอบที่ได้วางแผนไว้ประเด็นที่มีนัยสำคัญที่พบจากการตรวจสอบ รวมถึงข้อบกพร่องที่มีนัยสำคัญในระบบการควบคุมภายในหากข้าพเจ้าได้พบในระหว่างการตรวจสอบของข้าพเจ้า



(นางสาวชุตินา วงษ์ศราพันธ์ชัย)

ผู้สอบบัญชีรับอนุญาต เลขทะเบียน 9622

บริษัท พีวี ออคิต จำกัด

กรุงเทพฯ 15 พฤษภาคม 2569

กองทุนเปิดฟิลลิป ไลน่า กรีน เอ็นเนอร์จี แอนด์ เอ็นไวรอนเมนท์
 งบฐานะการเงิน
 ณ วันที่ 31 มีนาคม 2569

	หมายเหตุ	บาท	
		2569	2568
สินทรัพย์	6		
เงินลงทุนแสดงด้วยมูลค่ายุติธรรม	3, 4, 5	341,401,541.73	396,886,082.04
เงินฝากธนาคาร		12,599,648.35	6,330,717.99
ลูกหนี้จากดอกเบี้ย		6,064.70	16,881.61
รายได้ค่าตอบแทนจากการลงทุนในกองทุนหลักค้ำรับ	5	-	23.01
รวมสินทรัพย์		354,007,254.78	403,233,704.65
หนี้สิน	6		
เจ้าหนี้จากการรับซื้อคืนหน่วยลงทุน		90,033.10	493,779.59
ค่าใช้จ่ายค้างจ่าย	5	541,422.45	655,665.08
ภาษีเงินได้ค้างจ่าย		909.71	2,532.23
หนี้สินอื่น	5	69,321.99	48,844.62
รวมหนี้สิน		701,687.25	1,200,821.52
สินทรัพย์สุทธิ		353,305,567.53	402,032,883.13
สินทรัพย์สุทธิ :			
ทุนที่ได้รับจากผู้ถือหน่วยลงทุน		468,563,573.86	568,164,374.27
กำไร(ขาดทุน)สะสม			
บัญชีปรับสมดุล		224,001,439.69	196,492,057.02
ขาดทุนสะสมจากการดำเนินงาน		(339,259,446.02)	(362,623,548.16)
สินทรัพย์สุทธิ		353,305,567.53	402,032,883.13
สินทรัพย์สุทธิต่อหน่วย		7.5401	7.0760
จำนวนหน่วยลงทุนที่จำหน่ายแล้วทั้งหมด ณ วันสิ้นปี (หน่วย)		46,856,357.3858	56,816,437.4271

กองทุนเปิดฟิลลิป ไซน่า กรีน เอ็นเนอร์จี แอนด์ เอ็นไวรอนเมนท์
 ประกอบรายละเอียดเงินลงทุน
 ณ วันที่ 31 มีนาคม 2569

ชื่อหลักทรัพย์	จำนวนหน่วย	ร้อยละของ	
		มูลค่าสุทธิรวม (บาท)	มูลค่าเงินลงทุน
เงินลงทุนในกองทุนรวมต่างประเทศ			
หลักทรัพย์จดทะเบียน			
KraneShares MSCI China Clean Technology Index ETF *	362,800	341,401,541.73	100.00
รวมเงินลงทุนในกองทุนรวมต่างประเทศ		341,401,541.73	100.00
รวมเงินลงทุน (ราคาทุน 488,962,752.78 บาท)		341,401,541.73	100.00

* KraneShares MSCI China Clean Technology Index ETF มีวัตถุประสงค์ลงทุนอย่างน้อยร้อยละ 80 ของสินทรัพย์ทั้งหมด
 ในองค์ประกอบของดัชนีอ้างอิง MSCI China IMI Environment 10/40 Index และตราสารแสดงสิทธิการฝากหลักทรัพย์
 ต่างประเทศ รวมถึงตราสารแสดงสิทธิการฝากหลักทรัพย์ของประเทศสหรัฐอเมริกา โดยหลักทรัพย์อ้างอิงของตราสาร
 ดังกล่าวจะอยู่ในองค์ประกอบของดัชนีอ้างอิง

กองทุนเปิดฟิลลิป ไซน่า กรีน เอ็นเนอร์จี แอนด์ เอ็นไวรอนเมนท์
 งบประกอบรายละเอียดเงินลงทุน
 ณ วันที่ 31 มีนาคม 2568

<u>ชื่อหลักทรัพย์</u>	<u>จำนวนหน่วย</u>	<u>มูลค่าสุทธิรวม</u> (บาท)	<u>ร้อยละของ</u> <u>มูลค่าเงินลงทุน</u>
เงินลงทุนในกองทุนรวมต่างประเทศ			
หลักทรัพย์จดทะเบียน			
KraneShares MSCI China Clean Technology Index ETF *	455,700	396,886,082.04	100.00
รวมเงินลงทุนในกองทุนรวมต่างประเทศ		396,886,082.04	100.00
รวมเงินลงทุน (ราคาทุน 614,168,485.23 บาท)		396,886,082.04	100.00

* KraneShares MSCI China Clean Technology Index ETF มีวัตถุประสงค์ลงทุนอย่างน้อยร้อยละ 80 ของสินทรัพย์ทั้งหมด
 ในองค์ประกอบของดัชนีอ้างอิง MSCI China IMI Environment 10/40 Index และตราสารแสดงสิทธิการฝากหลักทรัพย์
 ต่างประเทศ รวมถึงตราสารแสดงสิทธิการฝากหลักทรัพย์ของประเทศสหรัฐอเมริกา โดยหลักทรัพย์อ้างอิงของตราสาร
 ดังกล่าวจะอยู่ในองค์ประกอบของดัชนีอ้างอิง

กองทุนเปิดฟิลลิป ไลน่า กรีน เอ็นเนอร์จี แอนด์ เอ็นไวรอนเมนท์
 งบกำไรขาดทุนเบ็ดเสร็จ
 สำหรับปีสิ้นสุดวันที่ 31 มีนาคม 2569

	หมายเหตุ	บาท	
		2569	2568
รายได้	3		
รายได้เงินปันผล		2,378,144.77	4,937,285.04
รายได้ดอกเบี้ย		24,964.45	63,827.87
รายได้ค่าตอบแทนจากการลงทุนในกองทุนหลัก	5, 7	-	1,774.44
รวมรายได้		2,403,109.22	5,002,887.35
ค่าใช้จ่าย	3		
ค่าธรรมเนียมการจัดการ	5	5,997,813.14	7,030,332.02
ค่าธรรมเนียมผู้ดูแลผลประโยชน์		119,956.30	140,606.53
ค่าธรรมเนียมนายทะเบียน		239,912.54	281,213.26
ค่าธรรมเนียมวิชาชีพ		40,000.00	40,000.00
ค่าใช้จ่ายอื่น	5	104,193.02	222,760.76
รวมค่าใช้จ่าย		6,501,875.00	7,714,912.57
ขาดทุนสุทธิ		(4,098,765.78)	(2,712,025.22)
รายการกำไร(ขาดทุน)สุทธิจากเงินลงทุน	3		
รายการขาดทุนสุทธิที่เกิดขึ้นจากเงินลงทุน		(42,001,831.83)	(65,950,955.74)
รายการกำไรสุทธิที่ยังไม่เกิดขึ้นจากเงินลงทุน		69,721,192.14	135,413,531.73
รายการขาดทุนสุทธิจากอัตราแลกเปลี่ยนเงินตราต่างประเทศ		(252,747.71)	(42,386.08)
รวมรายการกำไรสุทธิจากเงินลงทุนที่เกิดขึ้นและที่ยังไม่เกิดขึ้น		27,466,612.60	69,420,189.91
การเพิ่มขึ้นในสินทรัพย์สุทธิจากการดำเนินงานก่อนภาษีเงินได้		23,367,846.82	66,708,164.69
หัก ภาษีเงินได้	3	(3,744.68)	(9,574.19)
การเพิ่มขึ้นในสินทรัพย์สุทธิจากการดำเนินงานหลังหักภาษีเงินได้		23,364,102.14	66,698,590.50

กองทุนเปิดฟิลลิป ไซน่า กรีน เอ็นเนอร์จี แอนด์ เอ็นไวรอนเมนท์
 งบการเปลี่ยนแปลงสินทรัพย์สุทธิ
 สำหรับปีสิ้นสุดวันที่ 31 มีนาคม 2569

	บาท	
	2569	2568
การเพิ่มขึ้น(ลดลง)สุทธิของสินทรัพย์สุทธิจาก		
การดำเนินงาน	23,364,102.14	66,698,590.50
การเพิ่มขึ้นของทุนที่ได้รับจากผู้ถือหุ้นหน่วยลงทุนในระหว่างปี	36,870,022.11	33,628,845.13
การลดลงของทุนที่ได้รับจากผู้ถือหุ้นหน่วยลงทุนในระหว่างปี	(108,961,439.85)	(186,245,062.35)
การลดลงของสินทรัพย์สุทธิในระหว่างปี	(48,727,315.60)	(85,917,626.72)
สินทรัพย์สุทธิ ณ วันต้นปี	402,032,883.13	487,950,509.85
สินทรัพย์สุทธิ ณ วันปลายปี	353,305,567.53	402,032,883.13
	หน่วย	
<u>การเปลี่ยนแปลงของจำนวนหน่วยลงทุน</u>		
(มูลค่าหน่วยละ 10 บาท)		
หน่วยลงทุน ณ วันต้นปี	56,816,437.4271	80,275,354.6850
บวก : หน่วยลงทุนที่ขายในระหว่างปี	4,905,836.3236	5,412,953.2179
หัก : หน่วยลงทุนที่รับซื้อคืนในระหว่างปี	(14,865,916.3649)	(28,871,870.4758)
หน่วยลงทุน ณ วันปลายปี	46,856,357.3858	56,816,437.4271

กองทุนเปิดฟิลลิป ไซน่า กรีน เอ็นเนอร์จี แอนด์ เอ็นไวรอนเมนท์

หมายเหตุประกอบงบการเงิน

สำหรับปีสิ้นสุดวันที่ 31 มีนาคม 2569

1. ข้อมูลทั่วไป

กองทุนเปิดฟิลลิป ไซน่า กรีน เอ็นเนอร์จี แอนด์ เอ็นไวรอนเมนท์ (“กองทุน”) จัดทะเบียนเป็นกองทุนร่วมกับสำนักงานคณะกรรมการกำกับหลักทรัพย์และตลาดหลักทรัพย์ (“ก.ล.ต.”) เมื่อวันที่ 27 เมษายน 2564 ปัจจุบันกองทุนมีเงินทุนจดทะเบียนจำนวน 2,000 ล้านบาท (แบ่งเป็น 200 ล้านหน่วยลงทุน มูลค่าหน่วยลงทุนละ 10 บาท) โดยมีบริษัทหลักทรัพย์จัดการกองทุนรวม ฟิลลิป จำกัด (“บริษัทจัดการ”) เป็นผู้จัดการกองทุน และธนาคารกรุงศรีอยุธยา จำกัด (มหาชน) เป็นนายทะเบียนหน่วยลงทุนและผู้ดูแลผลประโยชน์

กองทุนเป็นกองทุนรวมประเภทรับซื้อคืนหน่วยลงทุน ซึ่งไม่มีการกำหนดอายุโครงการ มีนโยบายการลงทุนโดยเน้นลงทุนในหน่วยลงทุนของ KraneShares MSCI China Clean Technology Index ETF ในสกุลเงินดอลลาร์สหรัฐอเมริกา จัดทะเบียนในตลาดหลักทรัพย์นิวยอร์ก ซึ่งบริหารและจัดการโดย Krane Funds Advisors, LLC โดยเฉลี่ยในรอบปีบัญชีไม่น้อยกว่าร้อยละ 80 ของมูลค่าทรัพย์สินสุทธิของกองทุน ส่วนที่เหลือกองทุนอาจพิจารณาลงทุนในหลักทรัพย์หรือทรัพย์สินอื่นใดตามที่คณะกรรมการ ก.ล.ต. หรือสำนักงานคณะกรรมการ ก.ล.ต. ประกาศกำหนด

กองทุนมีนโยบายไม่จ่ายเงินปันผลให้ผู้ถือหน่วยลงทุน

2. เกณฑ์การจัดทำงบการเงิน

งบการเงินนี้ได้จัดทำขึ้นตามแนวปฏิบัติทางบัญชีสำหรับกองทุนรวมและกองทุนสำรองเลี้ยงชีพที่สมาคมบริษัทจัดการลงทุนกำหนด โดยได้รับความเห็นชอบจาก ก.ล.ต. (“แนวปฏิบัติทางบัญชี”) ส่วนเรื่องที่ไม่ได้กำหนดไว้ กองทุนปฏิบัติตามมาตรฐานการรายงานทางการเงินที่ออกโดยสภาวิชาชีพบัญชี

งบการเงินฉบับภาษาไทยเป็นงบการเงินฉบับที่กองทุนใช้เป็นทางการตามกฎหมาย งบการเงินฉบับภาษาอังกฤษแปลมาจากงบการเงินฉบับภาษาไทยนี้

3. นโยบายการบัญชีที่มีสาระสำคัญ

เงินลงทุน

เงินลงทุนจะรับรู้เป็นสินทรัพย์ด้วยมูลค่ายุติธรรม ณ วันที่กองทุนมีสิทธิในเงินลงทุน

- เงินลงทุนในกองทุนรวมที่เสนอขายในต่างประเทศที่มีตลาดซื้อขายคล่องรองรับ แสดงด้วยมูลค่ายุติธรรมโดยใช้ราคาซื้อขายครั้งล่าสุด ณ วันที่วัดค่าเงินลงทุน

กำไรหรือขาดทุนสุทธิที่ยังไม่เกิดขึ้นจากการปรับมูลค่าของเงินลงทุนให้เป็นมูลค่ายุติธรรมจะรับรู้ในกำไรหรือขาดทุนราคาทุนของเงินลงทุนที่จำหน่ายไว้วิธีถัวเฉลี่ยถ่วงน้ำหนัก

การรับรู้รายได้และค่าใช้จ่าย

รายได้เงินปันผลรับรู้เป็นรายได้นับแต่วันที่ประกาศจ่ายและมีสิทธิที่จะได้รับ

รายได้ดอกเบี้ยรับรู้เป็นรายได้ตามเกณฑ์คงค้าง โดยคำนึงถึงอัตราดอกเบี้ยที่แท้จริง

รายได้อื่นและค่าใช้จ่ายรับรู้ตามเกณฑ์คงค้าง

เมื่อมีการจำหน่ายเงินลงทุน ผลต่างระหว่างสิ่งตอบแทนสุทธิที่ได้รับกับมูลค่าตามบัญชีของเงินลงทุนจะรับรู้ในกำไรหรือขาดทุน

บัญชีที่เป็นเงินตราต่างประเทศ

บัญชีที่เป็นเงินตราต่างประเทศแปลงค่าเป็นเงินบาท โดยใช้อัตราแลกเปลี่ยน ณ วันที่เกิดรายการ ทรัพย์สินและหนี้สินที่เป็นเงินตราต่างประเทศ ณ วันสิ้นปีแปลงค่าเป็นเงินบาทโดยใช้อัตราแลกเปลี่ยน ณ วันนั้น

ผลต่างของอัตราแลกเปลี่ยนที่เกิดขึ้นจากการแปลงค่ารับรู้ในกำไรหรือขาดทุน

ภาษีเงินได้

กองทุนเสียภาษีเงินได้ตามประมวลรัษฎากรจากรายได้ตามมาตรา 40 (ก) ในอัตราร้อยละ 15 ของรายได้ก่อนหักรายจ่าย

การใช้ดุลยพินิจและการประมาณการทางบัญชี

ในการจัดทำงบการเงินให้เป็นไปตามแนวปฏิบัติทางบัญชี ฝ่ายบริหารต้องใช้ดุลยพินิจและการประมาณการหลายประการซึ่งมีผลกระทบต่อจำนวนเงินที่เกี่ยวข้องกับสินทรัพย์ หนี้สิน รายได้ ค่าใช้จ่าย และการเปิดเผยข้อมูลเกี่ยวกับสินทรัพย์และหนี้สินที่อาจเกิดขึ้น ซึ่งผลที่เกิดขึ้นจริงอาจแตกต่างไปจากจำนวนที่ประมาณการไว้

การใช้ดุลยพินิจและการประมาณการ ในการจัดทำงบการเงินจะได้รับการทบทวนอย่างต่อเนื่อง การปรับประมาณการทางบัญชีจะบันทึกโดยวิธีเปลี่ยนแปลงทันทีเป็นต้นไป

4. ข้อมูลเกี่ยวกับการซื้อขายเงินลงทุน

กองทุนได้ซื้อขายเงินลงทุนในระหว่างปี สรุปได้ดังนี้

	บาท	
	2569	2568
ซื้อเงินลงทุน	-	7,341,194.81
ขายเงินลงทุน	83,203,900.62	134,414,650.20

ตารางต่อไปนี้ได้สรุปความเสี่ยงด้านอัตราดอกเบี้ยของกองทุน ซึ่งประกอบด้วยสินทรัพย์ทางการเงินและหนี้สินทางการเงินของกองทุนตามมูลค่าบัญชีรวมและจำแนกตามประเภทอัตราดอกเบี้ย

	บาท			
	ยอดคงเหลือของเครื่องมือทางการเงินสุทธิ ณ วันที่ 31 มีนาคม 2569			
	มีอัตราดอกเบี้ย		ไม่มีอัตรา	
	ปรับขึ้นลงตาม อัตราตลาด	มีอัตรา ดอกเบี้ยคงที่	ไม่มีอัตรา ดอกเบี้ย	รวม
สินทรัพย์ทางการเงิน				
เงินลงทุนแสดงด้วยมูลค่าบัญชีรวม	-	-	341,401,541.73	341,401,541.73
เงินฝากธนาคาร	12,597,648.35	-	2,000.00	12,599,648.35
ลูกหนี้จากดอกเบี้ย	-	-	6,064.70	6,064.70
หนี้สินทางการเงิน				
เจ้าหนี้จากการรับซื้อคืนหน่วยลงทุน	-	-	90,033.10	90,033.10
ค่าใช้จ่ายค้างจ่าย	-	-	541,422.45	541,422.45
ภาษีเงินได้ค้างจ่าย	-	-	909.71	909.71
หนี้สินอื่น	-	-	69,321.99	69,321.99
บาท				
ยอดคงเหลือของเครื่องมือทางการเงินสุทธิ ณ วันที่ 31 มีนาคม 2568				
มีอัตราดอกเบี้ย		ไม่มีอัตรา		
ปรับขึ้นลงตาม อัตราตลาด	มีอัตรา ดอกเบี้ยคงที่	ไม่มีอัตรา ดอกเบี้ย	รวม	
สินทรัพย์ทางการเงิน				
เงินลงทุนแสดงด้วยมูลค่าบัญชีรวม	-	-	396,886,082.04	396,886,082.04
เงินฝากธนาคาร	6,327,793.40	-	2,924.59	6,330,717.99
ลูกหนี้จากดอกเบี้ย	-	-	16,881.61	16,881.61
รายได้ค่าตอบแทนจาก การลงทุนในกองทุนหลักค้ำรับ	-	-	23.01	23.01
หนี้สินทางการเงิน				
เจ้าหนี้จากการรับซื้อคืนหน่วยลงทุน	-	-	493,779.59	493,779.59
ค่าใช้จ่ายค้างจ่าย	-	-	655,665.08	655,665.08
ภาษีเงินได้ค้างจ่าย	-	-	2,532.23	2,532.23
หนี้สินอื่น	-	-	48,844.62	48,844.62

ความเสี่ยงด้านเครดิต

กองทุนมีความเสี่ยงด้านเครดิตที่อาจเกิดจากการที่คู่สัญญาไม่สามารถปฏิบัติตามภาระผูกพันที่ระบุไว้ในเครื่องมือทางการเงิน เนื่องจากกองทุนมีลูกหนี้ อย่างไรก็ตาม สิทธิพจน์ทางการเงินดังกล่าวจะครบกำหนดในระยะเวลาอันสั้น กองทุนจึงไม่คาดว่าจะได้รับความเสียหายจากการเก็บหนี้

ความเสี่ยงด้านอัตราแลกเปลี่ยน

ณ วันที่ 31 มีนาคม 2569 และ 2568 กองทุนมีบัญชีที่เป็นเงินตราต่างประเทศที่ไม่ได้ทำสัญญาป้องกันความเสี่ยงด้านอัตราแลกเปลี่ยนดังนี้

รายการ	จำนวนเงิน	
	2569	2568
เงินลงทุน (มูลค่าสุทธิรวม)		
สกุลเงินดอลลาร์สหรัฐอเมริกา	10,381,522.00	11,702,376.00
เงินฝากธนาคาร		
สกุลเงินดอลลาร์สหรัฐอเมริกา	-	0.07
สกุลเงินดอลลาร์สิงคโปร์	-	36.47
รายได้ค่าตอบแทนจากการลงทุนในกองทุนหลักค้ำรับ		
สกุลเงินดอลลาร์สิงคโปร์	-	0.91

ความเสี่ยงด้านตลาด

กองทุนมีความเสี่ยงด้านตลาดเนื่องจากมีเงินลงทุนในกองทุนรวมต่างประเทศ ซึ่งผลตอบแทนของเงินลงทุนดังกล่าวขึ้นอยู่กับความผันผวนของภาวะเศรษฐกิจ การเมือง สถานการณ์ตลาดเงินและตลาดทุน ซึ่งสถานการณ์ดังกล่าวอาจมีผลกระทบต่อทบทางด้านบวกหรือด้านลบต่อผลการดำเนินงานของบริษัทที่ออกตราสาร ทั้งนี้ขึ้นอยู่กับประเภทของธุรกิจของผู้ออกตราสารว่ามีความสัมพันธ์กับความผันผวนของตลาดมากน้อยเพียงใดอันอาจทำให้ราคาของตราสารเพิ่มขึ้นหรือลดลงได้

การบริหารความเสี่ยง

ผู้บริหารของกองทุน KraneShares MSCI China Clean Technology Index ETF จะวิเคราะห์ปัจจัยต่าง ๆ ที่มีผลกระทบต่อราคาของหลักทรัพย์ และกองทุนดังกล่าวมีวัตถุประสงค์ลงทุนอย่างน้อยร้อยละ 80 ของสินทรัพย์ทั้งหมดในองค์ประกอบของดัชนีอ้างอิง MSCI China IMI Environment 10/40 Index และตราสารแสดงสิทธิการฝากหลักทรัพย์ต่างประเทศ รวมถึงตราสารแสดงสิทธิการฝากหลักทรัพย์ของประเทศสหรัฐอเมริกา โดยหลักทรัพย์อ้างอิงของตราสารดังกล่าวจะอยู่ในองค์ประกอบของดัชนีอ้างอิง

7. รายได้ค่าตอบแทนจากการลงทุนในกองทุนหลัก

รายได้ค่าตอบแทนจากการลงทุนในกองทุนหลัก คือ การจ่ายคืนค่าธรรมเนียมในการจัดการ ในต่างประเทศให้กับกองทุนตามอัตราที่ตกลงร่วมกัน

8. การอนุมัติงบการเงิน

งบการเงินนี้ได้รับการอนุมัติให้ออกโดยผู้มีอำนาจของกองทุนเมื่อวันที่ 15 พฤษภาคม 2569

รายชื่อบุคคลที่เกี่ยวข้องที่มีการทำธุรกรรมกับกองทุนรวม
สำหรับรอบระยะเวลาบัญชี ตั้งแต่วันที่ 1 เมษายน 2568 ถึงวันที่ 31 มีนาคม 2569

ลำดับที่	รายชื่อบุคคลที่เกี่ยวข้อง
1	บริษัทหลักทรัพย์ ฟิลลิป (ประเทศไทย) จำกัด (มหาชน)
2	Phillip Securities Pte Ltd.

รายชื่อผู้จัดการกองทุนรวม
สำหรับรอบระยะเวลาบัญชี ตั้งแต่วันที่ 1 เมษายน 2568 ถึงวันที่ 31 มีนาคม 2569

ลำดับที่	ผู้จัดการกองทุน
1	นายพุทธิพันธ์ วัชราคม
2	นายสุชาติ เจริญวุฒิคุณ
3	นายวุทธิพัฒน์ พงษา

รายงานการใช้สิทธิออกเสียงในที่ประชุมผู้ถือหุ้นในนามกองทุนรวมของรอบปีปฏิทินล่าสุด

ข้อมูลการใช้สิทธิออกเสียงในที่ประชุมผู้ถือหุ้นในนามกองทุนรวมของรอบปีปฏิทินล่าสุด ผู้ลงทุนสามารถตรวจสอบรายละเอียดแนวทางการใช้สิทธิออกเสียงได้ที่เว็บไซต์ของบริษัทจัดการ <https://www.phillipasset.co.th/about-us/>

รายงานการเปิดเผยข้อมูลการถือหน่วยลงทุนเกิน 1 ใน 3

ณ วันที่ 31 มีนาคม 2569 กองทุนเปิดฟิลลิป ไซน่า กรีน เอ็นเนอร์จี แอนด์ เอ็นไวรอนเมนท์ ไม่มี การถือหน่วยลงทุนของกลุ่มบุคคลใดบุคคลหนึ่งเกิน 1 ใน 3 ผู้ถือหน่วยลงทุนสามารถตรวจสอบข้อมูลสัดส่วนการถือหน่วยลงทุนโดยตรงได้ที่ <https://www.phillipasset.co.th>

รายงานการรับผลประโยชน์ตอบแทนเนื่องจากการที่กองทุนใช้บริการบุคคลอื่น
(Soft Commission)

สำหรับรอบระยะเวลาบัญชี ตั้งแต่วันที่ 1 เมษายน 2568 ถึงวันที่ 31 มีนาคม 2569

บริษัทที่ให้ผลประโยชน์	ผลประโยชน์ที่ได้รับ	เหตุผลในการรับผลประโยชน์
บริษัทหลักทรัพย์ ฟิลลิป (ประเทศไทย) จำกัด (มหาชน)	ข้อมูลข่าวสาร บทวิจัย สรุปภาวะตลาด	เพื่อเป็นประโยชน์ในการลงทุนของกองทุน



รายงานความเห็นผู้ดูแลผลประโยชน์

เสนอ ผู้ถือหุ้นหน่วยลงทุน
กองทุนเปิดฟิลลิป ไซน่า กรีน เอ็นเนอร์จี แอนด์ เอ็นไวรอนเมนท์

ตามที่ ธนาคารกรุงศรีอยุธยา จำกัด (มหาชน) ("ธนาคารฯ") ในฐานะผู้ดูแลผลประโยชน์ กองทุนเปิดฟิลลิป ไซน่า กรีน เอ็นเนอร์จี แอนด์ เอ็นไวรอนเมนท์ ("กองทุน") ซึ่งมีบริษัทหลักทรัพย์จัดการกองทุนรวม ฟิลลิป จำกัด เป็นผู้จัดตั้งและจัดการกองทุน ได้ปฏิบัติหน้าที่ดูแลผลประโยชน์ของกองทุนดังกล่าวสำหรับรอบปีบัญชีกองทุน ตั้งแต่วันที่ 1 เมษายน 2568 ถึงวันที่ 31 มีนาคม 2569

ธนาคารฯ เห็นว่าบริษัทหลักทรัพย์จัดการกองทุนรวม ฟิลลิป จำกัด ได้ปฏิบัติหน้าที่ในการจัดการโดยถูกต้องตามที่ควรตามวัตถุประสงค์ที่ได้กำหนดไว้ในโครงการจัดการที่ได้รับอนุมัติจากสำนักงานคณะกรรมการกำกับหลักทรัพย์และตลาดหลักทรัพย์และภายใต้พระราชบัญญัติหลักทรัพย์และตลาดหลักทรัพย์ พ.ศ. 2535

ผู้ดูแลผลประโยชน์
ธนาคารกรุงศรีอยุธยา จำกัด (มหาชน)

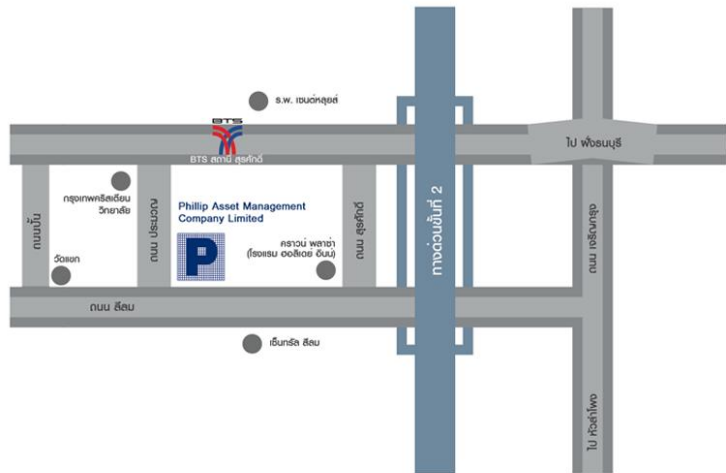
(นางสาวดารารัตน์ ตั้งอุดมเลิศ)

ผู้อำนวยการ
ฝ่ายพัฒนาผลิตภัณฑ์และควบคุมดูแลผลประโยชน์

กลุ่มควบคุมดูแลผลประโยชน์
วันที่ 2 เมษายน 2569

สถานที่ติดต่อซื้อขายหน่วยลงทุน

บริษัทหลักทรัพย์จัดการกองทุนรวม ฟิลลิป จำกัด
 849 อาคารรววัฒน์ ชั้น 22 ห้อง 2201 ถนนสีลม
 แขวงสีลม เขตบางรัก กรุงเทพฯ 10500
 โทรศัพท์ 0-2153-9200 โทรสาร 0-2635-3040
www.phillipasset.co.th



การชำระค่าซื้อหน่วยลงทุน

นำเช็คหรือเงินสดเข้าบัญชีกระแสรายวัน

ธนาคาร	สาขา	ชื่อบัญชี	ประเภท	เลขที่บัญชี
กสิกรไทย	จิวเวลรี่เทรดเซ็นเตอร์	บลจ.ฟิลลิป เพื่อซื้อหน่วยลงทุน	กระแสรายวัน	602-100-0157
กรุงไทย	สีลม	บลจ.ฟิลลิป	กระแสรายวัน	022-605-3032
ไทยพาณิชย์	สีลม	บลจ.ฟิลลิป เพื่อซื้อหน่วยลงทุน	กระแสรายวัน	065-302-7558
กรุงเทพ	จิวเวลรี่เทรดเซ็นเตอร์	บลจ.ฟิลลิป เพื่อซื้อหน่วยลงทุน	กระแสรายวัน	054-301-7099
กรุงศรีอยุธยา	บางรัก	บลจ.ฟิลลิป เพื่อซื้อหน่วยลงทุน	กระแสรายวัน	007-009-6601
ทหารไทยธนชาติ	อาคารรววัฒน์ สีลม	บลจ.ฟิลลิป เพื่อซื้อหน่วยลงทุน	กระแสรายวัน	118-1-07789-0
เกียรตินาคินภัทร	สำนักงานใหญ่	บลจ.ฟิลลิป เพื่อซื้อหน่วยลงทุน	กระแสรายวัน	100-000-2287
แลนด์ แอนด์ เฮ้าส์	สำนักงานปิ่น	บลจ.ฟิลลิป เพื่อซื้อหน่วยลงทุน	กระแสรายวัน	889-1021-359

รายชื่อผู้สนับสนุนการขายหรือรับซื้อคืนหน่วยลงทุน	เบอร์โทรศัพท์
บริษัทหลักทรัพย์ ฟิลลิป (ประเทศไทย) จำกัด (มหาชน)	0-2153-9200
บริษัทหลักทรัพย์ เคจีไอ (ประเทศไทย) จำกัด (มหาชน)	0-2658-8888
บริษัทหลักทรัพย์ ซีจีเอส อินเตอร์เนชั่นแนล (ประเทศไทย) จำกัด	0-2841-9000
บริษัทหลักทรัพย์ กรุงศรี จำกัด (มหาชน)	0-2638-5500, 0-2659-7777
บริษัทหลักทรัพย์ เกียรตินาคินภัทร จำกัด (มหาชน)	0-2305-9000
บริษัทหลักทรัพย์ กรุงไทย เอ็กซ์สปริง จำกัด	0-2695-5555
บริษัทหลักทรัพย์ บียอนด์ จำกัด (มหาชน)	0-2820-0100
บริษัทหลักทรัพย์ พาย จำกัด (มหาชน)	0-2205-7000
บริษัทหลักทรัพย์ ทีทีบี เบลล์ จำกัด (มหาชน)	0-2779-9000
บริษัทหลักทรัพย์ ยูโอบี เคย์เฮียน (ประเทศไทย) จำกัด (มหาชน)	0-2659-8000
ธนาคาร ไอซีบีซี (ไทย) จำกัด (มหาชน)	0-2663-9999
บริษัทหลักทรัพย์ เวลธ์ เมจิก จำกัด	0-2437-1588
บริษัทหลักทรัพย์จัดการกองทุน เมอร์ซัน พาร์ทเนอร์ จำกัด	0-2660-6677
บริษัทหลักทรัพย์ เมย์แบงก์ (ประเทศไทย) จำกัด (มหาชน)	0-2658-5000
บริษัทหลักทรัพย์นายหน้าซื้อขายหน่วยลงทุน เวลธ์ รีพับลิค จำกัด	0-2266-6697, 0-2266-6698
บริษัทหลักทรัพย์ ฟินันเซีย ไซรัส จำกัด (มหาชน)	0-2658-9000
บริษัทหลักทรัพย์นายหน้าซื้อขายหน่วยลงทุนฟินโนมินา จำกัด	0-2026-5100
บริษัท ฟิลลิปประกันชีวิต จำกัด (มหาชน)	0-2022-5000
บริษัทหลักทรัพย์ เอสบีไอ ไทย ออนไลน์ จำกัด	0-2022-1499
บริษัทหลักทรัพย์ เมอร์ซัน พาร์ทเนอร์ จำกัด (มหาชน)	0-2660-6624
บริษัทหลักทรัพย์ เอเชีย พลัส จำกัด	0-2680-1111, 0-2680-1000
บริษัท หลักทรัพย์นายหน้าซื้อขายหน่วยลงทุน โรโบเวลธ์ จำกัด	0-2026-6222
บริษัทหลักทรัพย์ กลสิกรไทย จำกัด (มหาชน)	0-2796-0000, 0-2345-0000
บริษัทหลักทรัพย์ อินโนเวสต์ เอกซ์ จำกัด	0-2949-1999, 0-2949-1234, 0-2949-1221
บริษัทหลักทรัพย์นายหน้าซื้อขายหน่วยลงทุน แอสเซนด เวลธ์ จำกัด	1240 กด 4
บริษัทหลักทรัพย์ หยวนต้า (ประเทศไทย) จำกัด	0-2009-8000
บริษัทหลักทรัพย์ ไพน์ เวลธ์ ไซลูชั่น จำกัด	0-2095-8999
ธนาคารแลนด์ แอนด์ เฮ้าส์ จำกัด (มหาชน)	1327
บริษัทหลักทรัพย์ ดาโอ (ประเทศไทย) จำกัด (มหาชน)	0-2351-1800
บริษัทหลักทรัพย์ เอเอสแอล จำกัด	0-2508-1567
บริษัทหลักทรัพย์ เคเคพี ไดม์ จำกัด	contact@dime.co.th
บริษัทหลักทรัพย์นายหน้าซื้อขายหน่วยลงทุน เทรเซอร์ริสต์ จำกัด	0-2095-5688
บริษัทหลักทรัพย์นายหน้าซื้อขายหน่วยลงทุน เวลธ์ เซอร์ติฟายด์ จำกัด	0-2026-6875 ต่อ 9918



บริษัทหลักทรัพย์จัดการกองทุนรวม ฟิลลิป จำกัด
849 อาคารวิวัฒน์ ชั้น 22 ห้อง 2201 ถนนสีลม แขวงสีลม เขตบางรัก กรุงเทพฯ 10500
โทรศัพท์ 0-2153-9200 โทรสาร 0-2635-3040
www.phillipasset.co.th